

Комплекс артикуляционной гимнастики.



Рекомендации для проведения артикуляционной гимнастики дома:

- 1.** Проводить артикуляционную гимнастику нужно ежедневно, чтобы вырабатываемые у детей навыки закреплялись. Лучше выполнять упражнения 3-4 раза в день по 3-5 минут.
- 2.** Каждое упражнение выполняется по 7-10 раз.
- 3.** Статические упражнения выполняются по 10-15 секунд (удержание артикуляционной позы в одном положении).
- 4.** При отборе упражнений для артикуляционной гимнастики надо соблюдать определенную последовательность, идти от простых упражнений к более сложным. Проводить их лучше эмоционально, в игровой форме.
- 5.** Артикуляционную гимнастику выполняют сидя, так как в таком положении у ребенка прямая спина, тело не напряжено, руки и ноги находятся в спокойном положении.
- 6.** Ребенок должен хорошо видеть лицо взрослого, а также свое лицо, чтобы самостоятельно контролировать правильность выполнения упражнений. Поэтому ребенок и взрослый во время проведения артикуляционной гимнастики должны находиться перед настенным зеркалом. Также ребенок может воспользоваться небольшим ручным зеркалом (примерно 9x12 см), но тогда взрослый должен находиться напротив ребенка лицом к нему.



Лягушка и слоник.

Давай будем превращаться то в лягушку, то в слоника. На счёт «раз» улыбнись, покажи сомкнутые зубки и удерживай губы в улыбке. На «два» — вытягивай сомкнутые губки вперёд и удерживай их в таком положении. Чередуй движения «лягушка — слоник» пять-шесть раз на счёт «раз-два».




Рот пошире открываем,
В бегемотиков играем:
Широко раскроем ротик,
Как голодный бегемотик.
Закрывать его нельзя,
До пяти считаю я.
А потом закроем рот:
Отдыхает бегемот.

(О. Перова)

Бегемотики.

Давай покажем, как бегемотики рот широко открывают. Открой рот как можно шире и удерживай его в таком положении на счёт от одного до пяти, потом закрой рот. Повтори три-четыре раза.


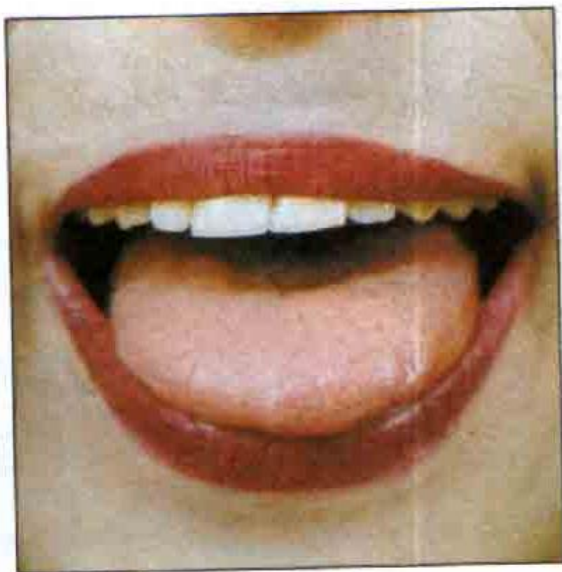


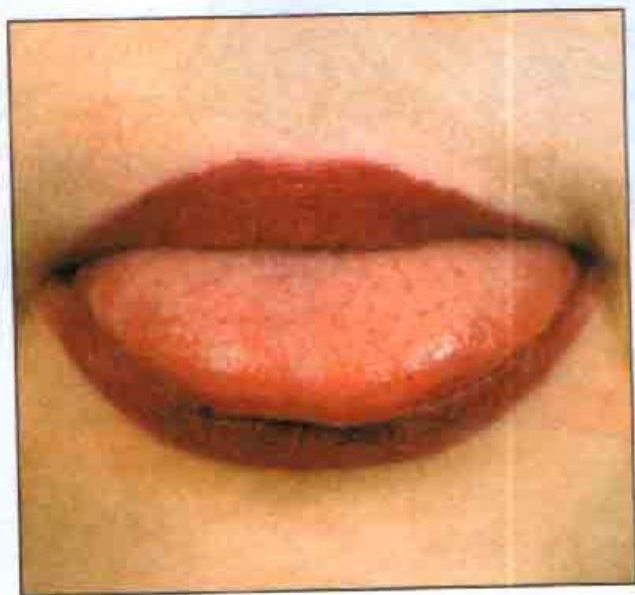
Блинчики.

Давай покажем, какие бывают блинчики. Улыбнись, открой рот, положи широкий язык на нижнюю губу и удерживай его неподвижно под счёт взрослого до пяти-десяти.

Испекли блинов немножко,
Остудили на окошке.
Есть их будем со сметаной,
Пригласим к обеду маму.

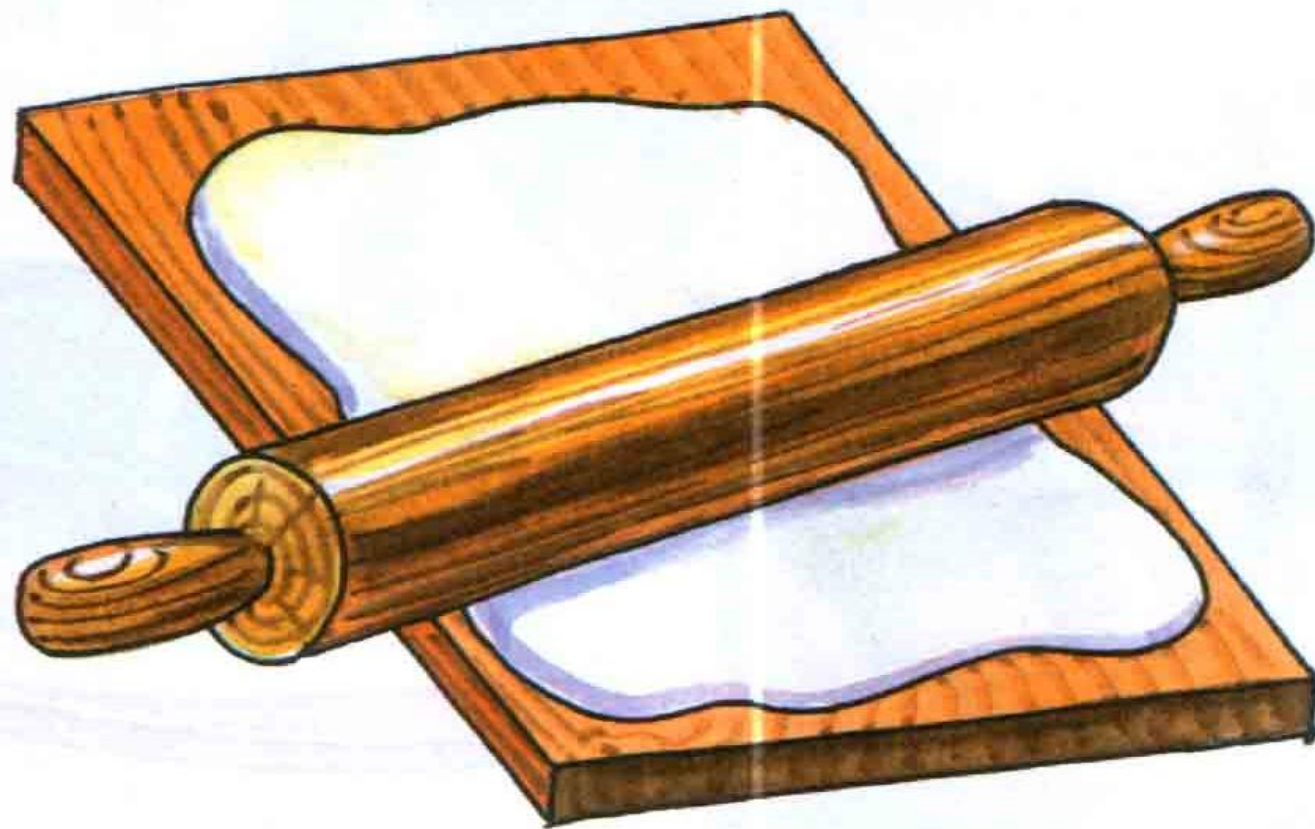
(О. Перова)





Месим тесто.

Давай покажем, как готовят тесто для блинов и пирогов: улыбнись, открой рот и покусай язык зубами: ТА—ТА—ТА—ТА—ТА ..., пошлёпай язык губами: ПЯ—ПЯ—ПЯ



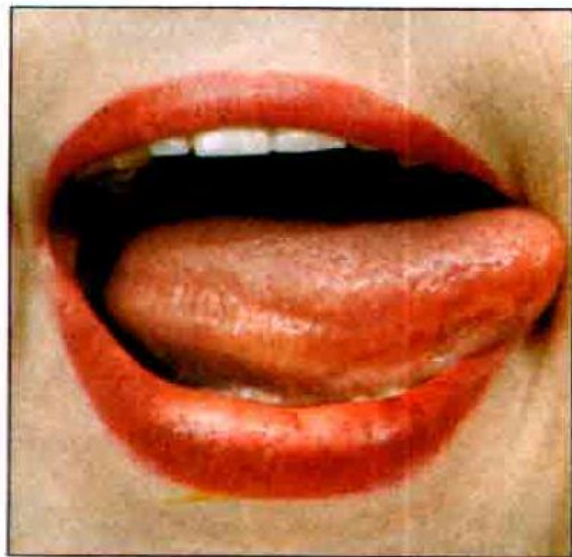
Качели.

Давай покачаем язычок на качелях: улыбнись, открой рот, на счёт «раз» опусти кончик языка за нижние зубы, на счёт «два» — подними язычок за верхние зубы. Повтори пять-шесть раз.

Сели дети на качели
И взлетели выше ели,
Даже солнышка коснулись,
А потом назад вернулись.

(Н. Тегинко)






Часики.

Давай покажем, как работают часики: улыбнись, открой рот, тянись попеременно то к левому углу рта, то к правому. Повтори пятьдесят раз.

Тик-так, тик-так.
Язычок качался так,
Словно маятник часов.
Ты в часы играть готов?

(М. Синицына)




Подражаем мы змее,
Мы с ней будем наравне:
Высунем язык и спрячем,
Только так, а не иначе.

(М. Синицына)

Змея.

Давай изобразим змею. Улыбнись, открой рот, сильно высуну язык из рта и спрячь (рот не закрывать). Повтори три-четыре раза.



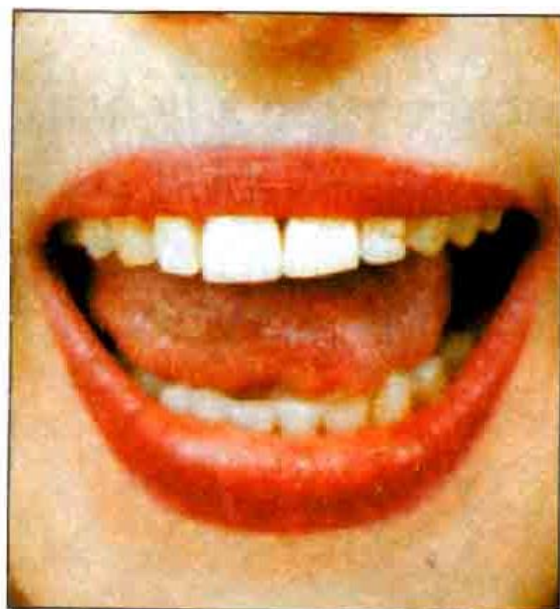
Киска сердится.

Давай покажем, как киска сердилась и выгибала спинку. Улыбнись, открой рот, кончик языка упри за нижние зубы, «спинку» выгни, а боковые края языка прижми к верхним коренным зубам. Удерживай язык в таком положении под счёт до восьми-десяти.

Погладь киску.

Покажи, как сердилась киска, прижми язык верхними зубами и «почеши» его зубами от корня языка к кончику. Повтори пять-шесть раз.

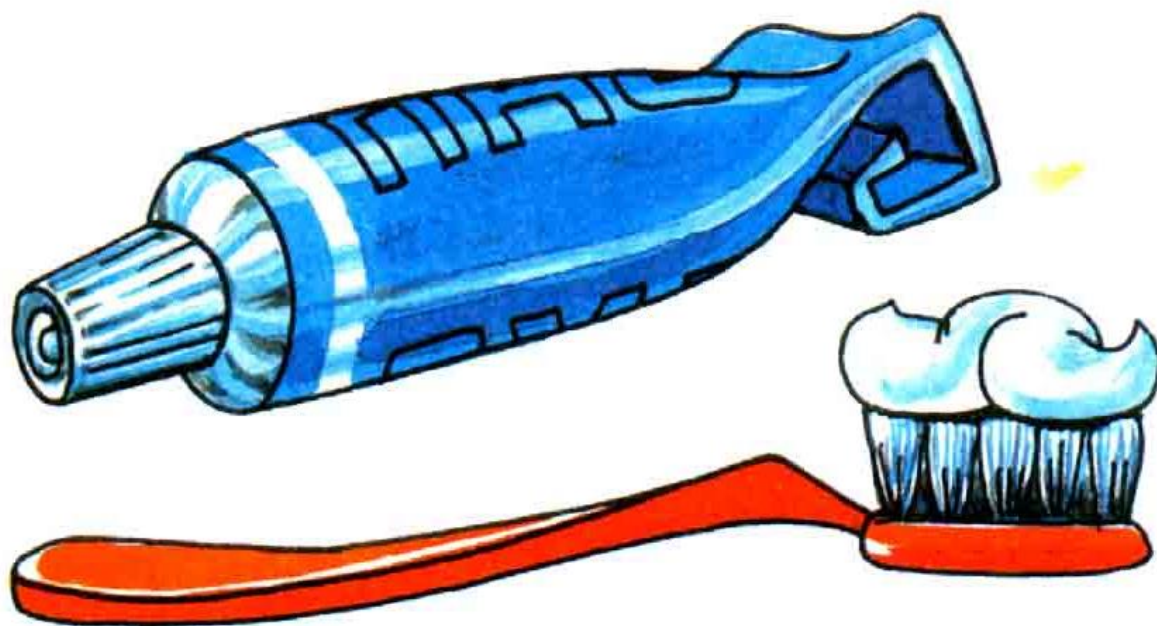


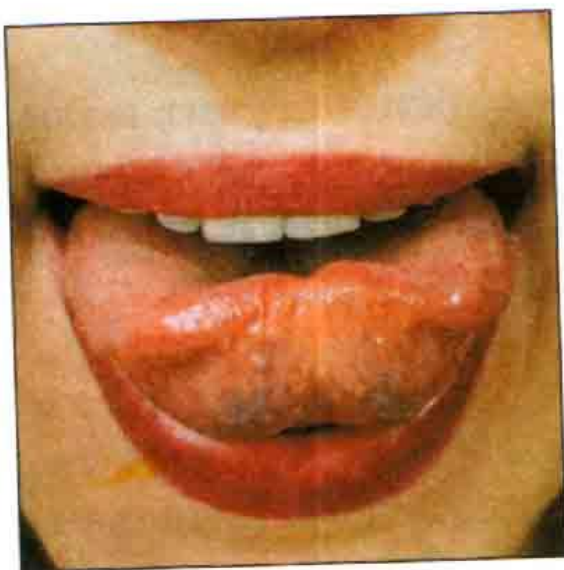


Чистим зубки.

1. Покажи, как язычок чистит зубки: улыбнись, открой рот, кончиком языка сильно «чисти» (води влево-вправо) за нижними зубами под счёт (семь-восемь раз).

2. Теперь почисти за верхними зубами (рот широко открыт). Не спеши, «чисти» под счёт взрослого.





Чашка.

Давай превратим язычок в чашку. Улыбнись, открой рот, высуну язычок и тяни его к носу. Старайся, чтобы бока языка были подняты, не поддерживай его верхней губой. Удерживай язычок в таком положении под счёт до пяти-десяти. Повтори три-четыре раза.

Вкусных мы блинов поели,
Выпить чаю захотели.
Язычок мы к носу тянем,
Чашку с чаем представляем.

(М. Синицына)



Вкусное варенье.

Представь, что ты ешь варенье и испачкал губы. Надо их аккуратно облизать. Улыбнись, открой рот, не закрывая рот, «слизывай» варенье с верхней губы. Старайся не поддерживать язык нижней губой.



Блин мы ели с наслаждением —
Перепачкались вареньем.
Чтоб варенье с губ убрать,
Ротик нужно облизать.

(М. Синицына)



Маляр.

Покажи, как маляр красит крышу. Улыбнись, открой рот, язык подними вверх и кончиком языка проводи по нёбу от верхних зубов к горлышку и обратно. Выполняй медленно, под счёт до восьми.

Я сегодня утром встал
И посёлок не узнал:
Каждый столб и каждый дом
Был покрашен маляром.
Если хочешь жить, как в сказке,
Позови на помощь краски!

(Н. Тегинко)




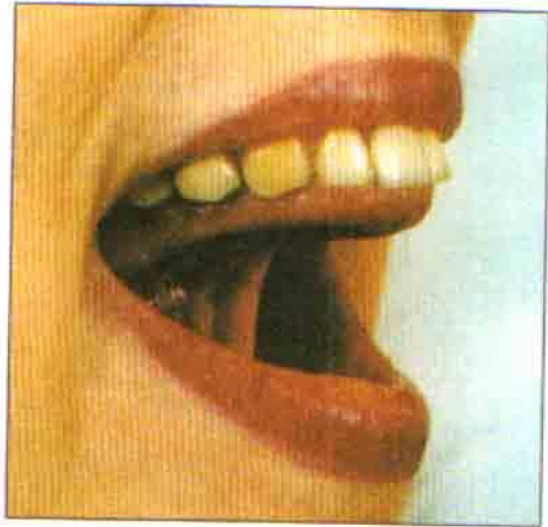
Лошадка.

Изобрази, как лошадка стучит копытами: улыбнись, открой рот, щёлкай языком громко и энергично. Старайся, чтобы нижняя челюсть была неподвижна и «прыгал» только язык.

Я весёлая лошадка,
Тёмная, как шоколадка.
Язычком пощёлкой громко —
Стук копыт услышишь звонкий.

(М. Синицына)





Грибок.

Давай сделаем «грибок». Улыбнись, открой рот, «приклей» (присоси) язык к нёбу, удерживай язык в таком положении на счёт до пяти-десяти (рот всё время широко открыт). Если «грибок» не получается, щёлкай медленно язычком, как лошадка, почувствуй, как язычок «присасывается» к нёбу.

Под берёзой, у дорожки
Гриб растёт на толстой ножке.
Мимо мы пройти не сможем,
Гриб в лукошко мы положим.

(М. Синицына)






Дятел.

Давай изобразим, как дятел стучит клювом по дереву. Улыбнись, широко открой рот, подними язык вверх. Кончиком языка с силой ударяй по бугоркам за верхними зубами: Д-Д-Д... Старайся стучать сильно, следи, чтобы работал только кончик языка, а сам язык не прыгал. Стучи 10–20 секунд. А теперь постучи вот так: Д-дд, Д-дд ... (выделенный звук произноси как можно энергичнее).

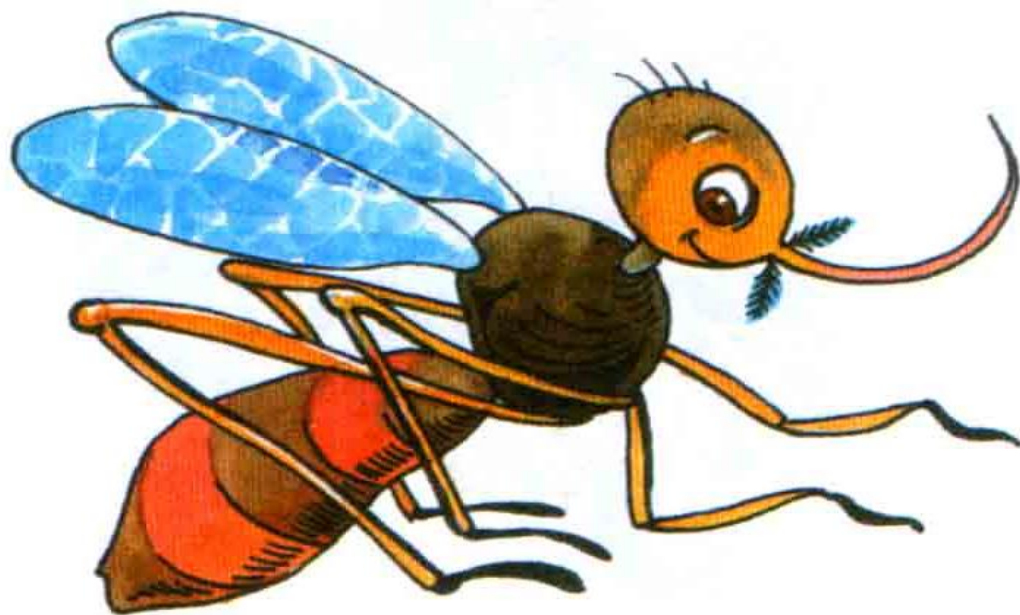
Дятел на стволе сидит,
Клювом по нему стучит.
Стук да стук, стук да стук —
Раздаётся громкий звук.

(М. Синицына)



Комарик.

Ты слышал, как звенит комар? Давай изобразим: улыбнись, широко открой рот, подними язык вверх и упри его в бугорки за верхними зубами. Произноси ДЖЖЖ энергично и протяжно, в течение 10–15 секунд, очень сильно при этом упираясь кончиком языка в бугорки.



Прилетает по ночам,
Не даёт уснуть он нам:
Зло звенит, над ухом вьётся,
Только в руки не даётся.

(М. Сеницына)

Заведи мотор.

Давай попробуем завести мотор у машинки. Улыбнись, широко открой рот, подними язык вверх и с силой удари кончиком языка по бугоркам за верхними зубами, произнося: ДЫН—ДЫН—ДЫН... Повторяй медленно, но энергично, затем всё быстрее в течение 10–15 секунд.



По шоссе машина мчит,
Во все стороны рычит.
За рулём лихой шофёр,
«Дын-дын-дын» — гудит мотор.

(М. Сеницына)



Фокус.

Чтобы фокус получился, надо:

1. Открыть рот;
2. Сделать «чашку» (боковые края языка прижаты к верхней губе, а посередине остаётся желобок);
3. Положить маленький кусочек ватки на нос;
4. Сделать вдох через нос;
5. Сильно дунуть на ватку через рот так, чтобы она взлетела вверх (должен получиться звук, похожий на [Ф], но не на [Х]).