

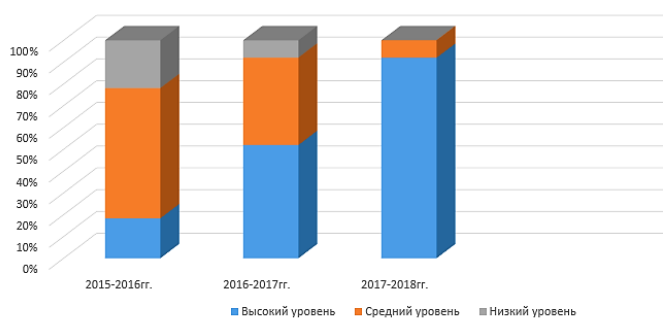
**Стабильные положительные результаты освоения воспитанниками образовательных областей по итогам мониторингов, проводимых организацией (за три учебных года) в форме таблицы.**

Результаты итоговой диагностики по образовательным по образовательным областям: «Физическое развитие»,

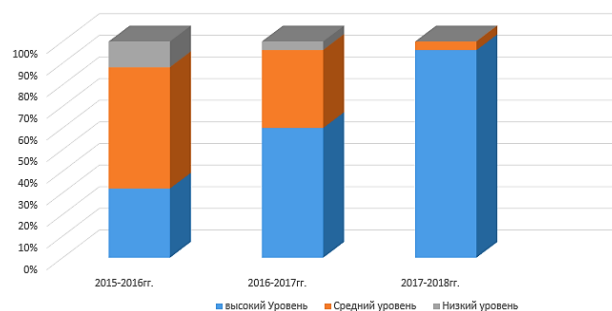
Учебные годы	Образовательные области				
	Физическое развитие	Познавательное развитие	Социально-коммуникативное развитие	Художественно-эстетическое развитие	Речевое развитие
	Уровень освоения программы / %	Уровень освоения программы / %	Уровень освоения программы / %	Уровень освоения программы / %	Уровень освоения программы / %
<b>2015-2016гг.</b>	Высокий-20% Средний-56% Низкий-24%	Высокий-32% Средний-56% Низкий-12%	Высокий-24% Средний-52% Низкий-24%	Высокий-8% Средний-64% Низкий-28%	Высокий-20% Средний-60% Низкий-20%
<b>2016-2017гг.</b>	Высокий-52% Средний-40% Низкий-8%	Высокий-60% Средний-36% Низкий-4%	Высокий-56% Средний-32% Низкий-8%	Высокий-48% Средний-40% Низкий-12%	Высокий-12% Средний-10% Низкий-0% 12
<b>2017-2018гг.</b>	Высокий-92% Средний-8% Низкий-0%	Высокий-100% Средний-0% Низкий-0%	Высокий-96% Средний-4% Низкий-0%	Высокий-92% Средний-8% Низкий-0%	Высокий-92% Средний-8% Низкий-0%

«Познавательное развитие», «Социально-коммуникативное развитие», «Художественно - эстетическое развитие», «Речевое развитие» в виде диаграмм.

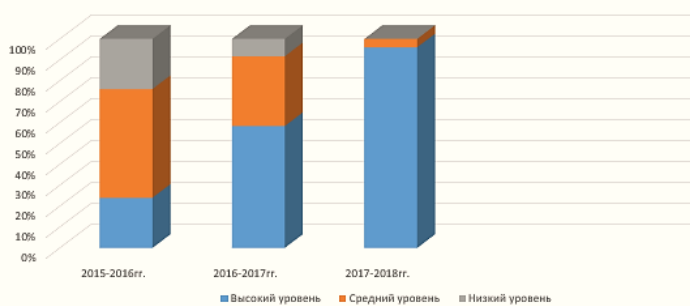
Образовательная область «Физическое развитие»



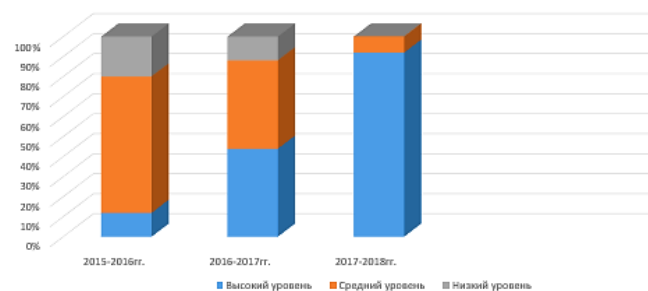
Образовательная область «Познавательное развитие»



Образовательная область «Социально-коммуникативное развитие»



Образовательная область «Художественно-эстетическое развитие»



Образовательная область «Речевое развитие»

